

Утвърдил:

ТАНЯ ХРИСТОВА
Кмет
на Община Габрово




ТП ДГС Габрово

ПЛАН - СМЕТКА

На основание чл.112ал.1т.1,чл.181ал.1т.2 от ЗГ,във връзка с чл.49ал.1т.1,чл.50ал.4 от НУРВИДГТ-ДОС,ПДНГТ за продажба на стояща дървесина на корен - явен търг-общински гори


Утвърдил:

инж. И.ИВАНОВА
Директор
на ТП ДГС Габрово



Предложил:

инж. И.ИВАНОВА
Директор
на ТП ДГС Габрово



Предложил:

инж. Н. РУСЕВ
Зам.директор
на ТП ДГС Габрово

	Място на извършване на дейността отдел,подотдел	Категория дървесина	Размер и качество на асортиментите	Дър. вид	Количество о/м3/	Цена на 1 м3/лв, без ДДС	Стойност/л в.без ДДС/
1	291з	Едра	Трупи за бичене >30 см	66	1	70	70
		Едра	Трупи за бичене -18-29 см	66	5	64	320
		Средна	Трупи за бичене -15-17 см	66	2	57	114
		Средна	Обли греди	66	2	52	104
		Средна	Технологична дървесина	66	1	30	30
		Дърва	ОЗМ	66	1	44	44
		Дърва	Технологична дървесина	66	1	30	30
		Дърва	Дърва за горене	66	1	30	30
			Отдел: 291з		14		742
	283у	Едра	Трупи за бичене >30 см	66	1	70	70
		Едра	Трупи за бичене -18-29 см	66	1	64	64
		Средна	Трупи за бичене -15-17 см	66	3	57	171
		Средна	Обли греди	66	2	52	104
		Средна	Технологична дървесина	66	1	30	30
		Дърва	ОЗМ	66	3	44	132
		Дърва	ОЗМ	6к	1	60	60
		Дърва	Технологична дървесина	66	4	30	120
		Дърва	Дърва за горене	66	4	30	120
		Дърва	Дърва за горене	6к	1	42	42
			Отдел: 283у		21		913
	310в1	Едра	Трупи за бичене >30 см	66	1	70	70
		Едра	Трупи за бичене -18-29 см	66	2	64	128
		Средна	Трупи за бичене -15-17 см	66	1	57	57
		Средна	Обли греди	66	1	52	52
		Дърва	ОЗМ	66	2	44	88
		Дърва	Технологична дървесина	66	1	30	30
		Дърва	Дърва за горене	66	2	30	60
		Дърва	Дърва за горене	акц	4	38	152
			Отдел: 310в1		14		637
	292г1	Дърва	Дърва за горене	акц	18	38	684
			Отдел: 292г1		18		684
	193ч	Едра	Трупи за бичене >30 см	6к	2	75	150
		Едра	Трупи за бичене >30 см	трп	10	50	500
		Едра	Трупи за бичене -18-29 см	6к	4	65	260
		Едра	Трупи за бичене -18-29 см	трп	44	45	1980
		Средна	Технологична дървесина	6к	1	42	42

		Средна	Технологична дървесина	трп	4	35	140
		Дребна	Технологична дървесина	бк	1	42	42
		Дребна	Технологична дървесина	трп	9	35	315
		Дърва	ОЗМ	бк	10	60	600
		Дърва	ОЗМ	трп	10	43	430
		Дърва	Технологична дървесина	бк	8	42	336
		Дърва	Технологична дървесина	трп	41	35	1435
		Дърва	Дърва за горене	бк	20	42	840
		Дърва	Дърва за горене	трп	100	35	3500
		Дърва	Дърва за горене	гбр	5	42	210
		Дърва	Дърва за горене	чрш	12	42	504
		Дърва	Дърва за горене	цр	10	42	420
			Отдел: 193ч		291		11704
	173с2	Едра	Трупи за бичене >30 см	бб	13	70	910
		Едра	Трупи за бичене >30 см	чб	2	66	132
		Едра	Трупи за бичене от 18 до 29	бб	30	64	1920
		Едра	Трупи за бичене от 18 до 29	чб	4	62	248
		Средна	Трупи за бичене -15-17 см	бб	10	57	570
		Средна	Трупи за бичене -15-17 см	чб	3	57	171
		Средна	Обли греди	бб	10	52	520
		Средна	Обли греди	чб	3	52	156
		Средна	Технологична дървесина	бб	6	30	180
		Средна	Технологична дървесина	чб	2	30	60
		Дърва	ОЗМ	бб	20	44	880
		Дърва	ОЗМ	чб	4	44	176
		Дърва	ОЗМ	зdB	1	62	62
		Дърва	Технологична дървесина	бб	10	30	300
		Дърва	Технологична дървесина	чб	3	30	90
		Дърва	Дърва за горене	бб	52	30	1560
		Дърва	Дърва за горене	чб	10	30	300
		Дърва	Дърва за горене	цр	17	42	714
		Дърва	Дърва за горене	гбр	95	42	3990
		Дърва	Дърва за горене	зdB	4	42	168
		Дърва	Дърва за горене	бк	1	42	42
		Дърва	Дърва за горене	чрш	1	42	42
		Дърва	Дърва за горене	акц	2	38	76
			Отдел: 173с2		303		13267
	200о1	Дърва	Дърва за горене	акц	25	38	950
			Отдел: 200о1		25		950
	200м1	Дърва	Дърва за горене	акц	44	38	1672
			Отдел: 200м1		44		1672
	170з	Дърва	Дърва за горене	бл	17	42	714
		Дърва	Дърва за горене	зdB	2	42	84
		Дърва	Дърва за горене	гбр	31	42	1302
		Дърва	Дърва за горене	акц	1	38	38
		Дърва	Дърва за горене	цр	8	42	336
			Отдел: 170з		59		2474
	170и	Дърва	Дърва за горене	акц	81	38	3078
			Отдел: 170и		81		3078
	Общо:		О Б Е К Т 1		870		36121
			ОБЩО ЗА ГРАФИКА		870		36121

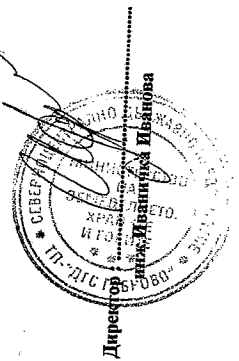
Изготвил:

/ инж. И.Илиева /



СПЕЦИФИКАЦИЯ
Обект № 3 - ЛКД 2019 год., ОБИНСКИ ГОРСКИ ТЕРИТОРИИ

1	2	3	4	5	6	7	8	9	10	11	12	13	14	15	16	17	18	19	20%	21	22	23	24	25	26																						
Положен	Площ, дека	Шифър по ВТН или месечен труден номер	Един. мярка по ВТН	Колич-во	квартал по ВТН	Корект. коеф. по ВТН	Кориг. изчисления по ВТН	Разлика изхвист. или редкост. м.	Заплата по разликата изхвист. м.	Доплащане за пресу-ване време м.	Брутна работна заплата м.	Разходи за осигуряване м.	Средствата за заплатата и осиг. общо м.	Отпуски м.	НДС м.	Срок за изпълнение (месец)	Брой работни дни м.	Стойност на работите, изп. при работен м.	Разходи за транспорт м.	Разходи за органи. дей-ности м.	Помощи по 10% от 14% м.	Обща стойност м.	Ед. цена на работен м.	Ед. цена на работен м.	Срок за изпълнение (от дата до дата)																						
ПОЧИСТВАНЕ НА ПЛОЩИ:																																															
Почистване на сечаше - ръчно / механизирано:																																															
254 в1	3	0666	100 дм	3	1,90	1,00	1,90	6,29	18,87	1,51	20,38	4,00	24,37	1,4	0,03	2,00	0,02	0,57																													
ПОЧВОПОДГОТОВКА:																																															
Маркиране на площта, напращане на ръчни тераси:																																															
254 в1	3	0669	100 дм	15	9,70	1,00	9,70	32,11	481,61	38,53	520,13	102,05	622,18	34,8	0,86	2,00	0,43	14,45	35,5	1,4	1,32	31,64	10,55																								
ЗАЛЕСЯВАНЕ:																																															
Временно съхраняване фишки до обекта: 1800 бр. злб/ мр/ бл/ или 1500 бр. чдб х 0,30																																															
254 в1	3	0776	100 бр.	18	0,07	1,00	0,07	0,23	4,17	0,33	4,50	0,88	5,39	0,3	0,01	1,00	0,01	0,13																													
Ръчно садене фишки в изпашани с меча на Колезов																																															
254 в1	3	0782	100 бр.	18	4,04	1,00	4,04	13,37	240,70	19,26	259,96	51,00	310,96	17,4	0,43	1,00	0,43	7,22	17,8	16,80	33,6	403,70	22,43																								
ОТДЪРЖАВАНЕ КУЛТУРА:																																															
Ръчно плевене и разростване по редовете - първо отглеждане																																															
254 в1	3	0851	100 дм	15	2,57	1,00	2,57	8,51	127,60	10,21	137,81	27,04	164,85	9,2	0,23	2,00	0,11	3,83	9,4	8,90	17,8	214,01	14,27																								
Ръчно плевене и разростване по редовете - второ отглеждане																																															
254 в1	3	0851	100 дм	15	2,57	1,00	2,57	8,51	127,60	10,21	137,81	27,04	164,85	9,2	0,23	2,00	0,11	3,83	9,4	8,90	17,8	214,01	14,27																								
Окосване на площта с коса																																															
254 в1	3	0838	100 дм	3	5,49	1,00	5,49	18,17	54,52	4,36	58,88	11,65	70,43	3,9	0,10	2,00	0,05	1,64	4,0	3,80	7,6	91,43	30,48																								
ВСЪЧКО																																															
																					420,00	140,00																									
																					540,00																				540,00						
																																									839,38	279,8					
																																									807,74	269,2	53,85				
																																									67,2	209,2	53,85				
																																									31,64	10,55					
																																									6,99	2,3	0,39				
																																									603,70	134,6	22,43				
																																									950,70	316,9					
																																									214,01	71,3	14,27				
																																									214,01	71,3	14,27				
																																									91,43	30,5	30,48				
																																									519,45	57,7					
																																									2729,53						



Изготвил:
инж. Н. Русев - зам. директор

Одобрил:
/Таня Христова - кмет на Община Габрово/

**ГОДИШЕН ПЛАН ЗА ПОЛЗВАНЕ НА ДЪРВЕСНИЯТ
НА ОБЩИНСКА ГОРСКА ТЕРИТОРИЯ
ЗА 2019Г.**

ВСИЧКО / I + II + IV /

Показатели	Площ ха	Ст.маса м3	Лежаща маса м3	Едра м3	Средна м3	Дребна м3	Дърва м3
Общо А+Б							
1. По ГСП	51,1	2035	1833	308	362	87	1076
2. Год. план	35,1	2021	1644	331	121	16	1176
% (2/1)	69	99	90	107	33	18	109
А.Иглолистни							
1. По ГСП	11,4	595	507	140	108	32	227
2. Год. план	19	1051	731	175	102	0	454
% (2/1)	167	177	144	125	94	0	200
в т.ч. бял бор	0	0	0	0	0	0	0
смърч	0	0	0	0	0	0	0
ела	0	0	0	0	0	0	0
Б.Широколистни							
1. По ГСП	39,7	1440	1326	168	254	55	849
2. Год. план	16,1	970	913	156	19	16	722
% (2/1)	41	67	69	93	7	29	85
Бук по ГСП	11,5	278	266	36	44	9	177
Бук год. план	5,4	310	299	62	5	10	222
%	47	112	112	172	11	111	125
Дъб по ГСП	3,5	86	83	2	19	2	60
Дъб год. план	1,0	22	20	6	0	0	14
%	29	26	24	300	0	0	23
Цер по ГСП	3,9	146	138	7	28	1	102
Цер год. план	1,9	97	89	0	0	0	89
%	49	66	64	0	0	0	87
Топола по ГСП	2,5	158	147	69	18	6	54
Топола год. план	0,5	130	129	78	12	6	33
%	20	82	88	113	67	100	61
Акация по ГСП	9,4	398	354	0	96	24	234
Акация год. план	4,4	222	208	0	0	0	208
%	47	56	59	#DIV/0!	0	0	89
Др.шир. по ГСП	8,9	374	338	54	49	13	222
Др.шир. год. план	2,9	189	168	10	2	0	156
%	33	51	50	19	4	0	70

I. ОТГЛЕДНИ СЕЧИ

Показатели	Площ ха	Ст.маса м3	Лежаща маса м3	Едра м3	Средна м3	Дребна м3	Дърва м3
Общо А+Б							
1. По ГСП	17,5	428	396	29	105	22	240
2. Год. план	7,8	454	420	79	34	10	297
% (2/1)	45	106	106	272	32	45	124
А.Иглолистни							
1. По ГСП	4,5	130	111	16	56	13	26
2. Год. план	2,8	113	93	19	29	0	45
% (2/1)	62	87	84	119	52	0	173
в т.ч. бял бор	0	0	0	0	0	0	0
смърч	0	0	0	0	0	0	0
ела	0	0	0	0	0	0	0
Б.Широколистни							
1. По ГСП	13	298	285	13	49	9	214
2. Год. план	5	341	327	60	5	10	252
% (2/1)	38	114	115	462	10	111	118
Бук по ГСП	5,3	103	100	4	15	4	77
Бук год. план	3,9	301	301	60	5	10	216
%	74	292	301	1500	33	250	281
Дъб по ГСП	3,3	16	14	0	4	0	10
Дъб год. план	0	0	0	0	0	0	0
%	0	0	0	#DIV/0!	0	#DIV/0!	0
Цер по ГСП	0,7	28	23	0	5	0	18
Цер год. план	0	0	0	0	0	0	0
%	0	0	0	#DIV/0!	0	#DIV/0!	0
Топола по ГСП	0	0	0	0	0	0	0
Топола год. план	0	0	0	0	0	0	0
%	#DIV/0!	#DIV/0!	#DIV/0!	#DIV/0!	#DIV/0!	#DIV/0!	#DIV/0!
Акация по ГСП	0,3	12	10	0	1	1	8
Акация год. план	0	0	0	0	0	0	0
%	0	0	0	#DIV/0!	0	0	0
Др.шир. по ГСП	3,4	139	138	9	24	4	101
Др.шир. год. план	1,1	40	36	0	0	0	36
%	32	29	26	0	0	0	36

II. ВЪЗОБНОВИТЕЛНИ СЕЧИ

Показатели	Площ ха	Ст.маса м3	Лежача маса м3	Едра м3	Средна м3	Дребна м3	Дърва м3
Общо А+Б							
1. По ГСП	27,0	1279	1188	274	208	50	656
2. Год. план	10,9	586	528	52	11	0	465
% (2/1)	40	46	44	19	5	0	71
А. Иглолистни							
1. По ГСП	2,4	204	193	120	9	6	58
2. Год. план	0,6	104	85	37	11	0	37
% (2/1)	25	51	44	31	122	0	64
в т.ч. бял бор	0	0	0	0	0	0	0
смърч	0	0	0	0	0	0	0
ела							
Б. Широколистни							
1. По ГСП	24,6	1075	995	154	199	44	598
2. Год. план	10,3	482	443	15	0	0	428
% (2/1)	42	45	45	10	0	0	72
Бук по ГСП	6,2	175	166	32	29	5	100
Бук год. план	1,5	9	8	2	0	0	6
%	24	5	5	6	0	0	6
Дъб по ГСП	0,1	68	67	2	15	2	48
Дъб год. план	1,0	22	20	6	0	0	14
%	1000	32	30	300	0	0	29
Цер по ГСП	3,0	112	110	7	23	1	79
Цер год. план	1,9	97	89	0	0	0	89
%	63	87	81	0	0	0	113
Топола по ГСП	2,5	148	147	69	18	6	54
Топола год. план	0,5	130	129	78	12	6	33
%	20	88	88	113	67	100	61
Акация по ГСП	8,8	378	337	0	95	23	219
Акация год. план	4,4	222	208	0	0	0	208
%	50	59	62	#DIV/0!	0	0	95
Др.шир. по ГСП	4,0	194	168	44	19	7	98
Др.шир. год. план	1,5	132	118	7	0	0	111
%	38	68	70	16	0	0	113

III. В. Т. Ч. ВЪЗОБНОВИТЕЛНИ СЕЧИ ВЪВ ВИСОКОСТЪБЛЕНИ ГОРИ

Показатели	Площ ха	Ст.маса м3	Лежача маса м3	Едра м3	Средна м3	Дребна м3	Дърва м3
1. По ГСП	6,0	328	311	154	19	10	128
2. Год. план	8	324	309	0	0	0	309
% (2/1)	133	99	99	0	0	0	241
А. Иглолистни							
1. По ГСП	2,4	204	193	120	9	6	58
2. Год. план	0	0	0	0	0	0	0
% (2/1)	0	0	0	0	0	0	0
в т.ч. бял бор	0	0	0	0	0	0	0
смърч	0	0	0	0	0	0	0
ела							
Б. Широколистни							
1. По ГСП	3,6	124	118	34	10	4	70
2. Год. план	8	324	309	0	0	0	309
% (2/1)	222	261	262	0	0	0	441
Бук по ГСП	1,0	61	58	19	3	1	35
Бук год. план	0	0	0	0	0	0	0
%	0	0	0	0	0	0	0
Дъб по ГСП	0,4	6	6	2	0	0	4
Дъб год. план	1,5	60	59	0	0	0	59
%	375	1000	983	0	#DIV/0!	#DIV/0!	1475
Цер по ГСП	0,6	18	18	5	0	0	13
Цер год. план	0	0	0	0	0	0	0
%	0	0	0	0	0	0	0
Топола по ГСП	0	0	0	0	#DIV/0!	#DIV/0!	0
Топола год. план	0	0	0	0	0	0	0
%	#DIV/0!	#DIV/0!	#DIV/0!	#DIV/0!	#DIV/0!	#DIV/0!	#DIV/0!
Акация по ГСП	0	0	0	0	0	0	0
Акация год. план	6,5	264	250	0	0	0	250
%	#DIV/0!	#DIV/0!	#DIV/0!	#DIV/0!	#DIV/0!	#DIV/0!	#DIV/0!
Др.шир. по ГСП	1,6	39	36	8	7	3	18
Др.шир. год. план	0	0	0	0	0	0	0
%	0	0	0	0	0	0	0

IV. ДРУГИ СЕЧИ

Показатели	Площ ха	Ст.маса м3	Лежаща м3	Едра м3	Средна м3	Дребна м3	Дърва м3
Общо А+Б							
1. По ГСП	6,6	318	249	5	49	15	180
2. Год. план	15,9	851	567	122	64	0	381
% (2/1)	241	268	228	2440	131	0	212
А. Иглолистни							
1. По ГСП	4,5	261	203	4	43	13	143
2. Год. план	15,6	834	553	119	62	0	372
% (2/1)	347	320	272	2975	144	0	260
в т.ч. бял бор	0,0	0	0	0	0	0	0
смърч	0,0	0	0	0	0	0	0
ела							
Б. Широколистни							
1. По ГСП	2,1	57	46	1	6	2	37
2. Год. план	0,3	17	14	3	2	0	9
% (2/1)	14	30	30	300	33	0	24
Бук по ГСП	0,0	0	0	0	0	0	0
Бук год. план	0,0	0	0	0	0	0	0
%	#DIV/0!	#DIV/0!	#DIV/0!	#DIV/0!	#DIV/0!	#DIV/0!	#DIV/0!
Дъб по ГСП	0,1	2	2	0	0	0	2
Дъб год. план	0,0	0	0	0	0	0	0
%	0	0	0	#DIV/0!	#DIV/0!	#DIV/0!	0
Цер по ГСП	0,2	6	5	0	0	0	5
Цер год. план	0,0	0	0	0	0	0	0
%	0	0	0	#DIV/0!	#DIV/0!	#DIV/0!	0
Топола по ГСП	0	10	0	0	0	0	0
Топола год. план	0	0	0	0	0	0	0
%	#DIV/0!	0	#DIV/0!	#DIV/0!	#DIV/0!	#DIV/0!	#DIV/0!
Акация по ГСП	0,3	8	7	0	0	0	7
Акация год. план	0,0	0	0	0	0	0	0
%	0	0	0	#DIV/0!	#DIV/0!	#DIV/0!	0
Др.шир.по ГСП	1,5	41	32	1	6	2	23
Др.шир. год. пл	0,3	17	14	3	2	0	9
%	20	41	44	300	33	0	39

Изготвил :
/инж. Василена Каравасилева-лесничей/

Директор :
/инж. Иваницка Иванова/



ОДОБРИЛ:.....

/Ганя Христова - кмет на Община Габрово



ТП ДГС ГАБРОВО
О П И С

на маркиран и преходен ЛФ 2019г. - ОБЩИНСКА ГТ

Отдел	Подотдел	Стопански клас	Дървесен вид	Участие	Взраст	Пълнота	Площ	По ЛУП/СП	Стояща	Едра	Средна	Дребна	Дърва	Общо	Вид на сечта	
ИГЮЛИСТНИ																
ОТГЪЛЕНИ СЕЧИ																
291	з	ИК	бб	10	40	0,8	0,7	30	17	6	5	0	3	14	прореждане 15%	
283	у	СмИШК	бб	5	30	1	0,9	25	24	2	6	0	11	19	прореждане 25%	
			бк	3				2	0	0	2	2				
176	и	ЧБК	гбр	2	50	0,8	1,2	60	40	3	12	0	17	32	пробирка 20%	
			чб	6				27	8	6	0	9	23			
			бк	2				3	0	0	0	3	3			
ВСИЧКО																
ДРУГИ																
200	т	ИК	бб	6	45	0,7	1	180	100	7	0	0	0	21	28	санитарна 100%
			чб	2				60	50	7	7	0	20	34		
			ак	1											0	
			кбр	1											0	
			чб	6				220	80	7	10	0	32	49	санитарна 30%	

200	ю	ИК	бб	3	45	0,7	3,2	300	170	47	8	0	65	120	санитарна 100%
			ак	1										0	
200	х1	ИК	чб	7				100	30	0	3	0	1	4	санитарна 60%
			бб	2	45	0,8	0,8	40	60	2	0	0	13	15	санитарна 100%
			ак	1										0	
173	с2	ИК	бб	6				390	179	43	26	0	82	151	принудителна 20%
			чб	1				80	38	6	8	0	17	31	
			цр	1					17	0	0	0	17	17	
			гбр	2	55	0,6	10,6		101	0	0	0	95	95	
			здеб						5	0	0	0	5	5	
			бк						1	0	0	0	1	1	
			чрш						1	0	0	0	1	1	
			ак						2	0	0	0	2	2	

ИЗДЪЛЖОКОВИ ЗА ПРЕВЪРЖАЊЕ

ОТГЛЕДНИ СЕЧИ															
193	ч	БкВП	бк	7				123	50	6	1	1	38	46	пробирка 20%
			гбр	2			45	5	0	0	0	5	5		
			трп	1	60	0,9	3,9	200	224	54	4	9	151	218	гола 100 % за трп
			чрш						12	0	0	0	12	12	пробирка 20%
			цр						10	0	0	10	10		
176	з	БкВП	бк	10			40	38	0	0	0	0	34	34	пробирка 15%
			здеб					2	0	0	0	2	2		

ВЪЗБНОВИТЕЛНИ СЕЧИ															
170	з	БлСрНП	блг	6			60	17	0	0	0	0	17	17	постеп. котл. 30%
			здеб	2				2	0	0	0	2	2		
			гбр	2	80	0,5	1,5		32	0	0	0	31	31	
			ак						1	0	0	0	1	1	

