

**ОТЧЕТ**  
**ЗА ДЕЙНОСТТА НА “ДКЦ I Габрово” ЕООД**  
**за периода 01.01.2015 г. - 31.12.2015 година**

Постигане на целите на търговското дружество свързани с икономическото стабилизиране и развитие, налага добро познаване на икономическите условия и изискванията на икономическите закони, проявяващи своето въздействие чрез пазара и пазарния механизъм. Това се реализира като се използват възможностите на икономическия анализ, който е средство за:

- контрол и оценка за развитието и резултатите от стопанската дейност;
- определяне на факторите и причините за тези резултати ;
- мобилизира неизползвани към момента ресурси във фирмата;
- разкрива допуснати слабости при субективното ръководство на дружеството и вземане на управленски решения за повишаване общата ефективност и конкурентоспособност ;

-определящ е за съставяне на реално обоснован бизнес план.

Финансово счетоводния отчет на “ДКЦ I Габрово” ЕООД цели да се даде реална оценка на тенденциите и икономическите фактори с цел комплексна оценка за дейността му и предлага възможност за оптимизация на лечебния процес.

“Диагностично консултативен център I Габрово” ЕООД е създаден съгласно разпоредбите на Закона за лечебните заведения и регистриран с решение № 469 от 25.02.2000 г. на ГОС, вписан под № 27, том 16, стр. 54, по ф. дело 318 / 2000г. с предмет на дейност ”осъществяване на специализирана извънболнична помощ”.

При изготвяне и представяне на финансовия анализ се използват стойностни показатели като измерители за активите, пасивите и собствения капитал - елементи, пряко свързани с оценка на финансовото състояние на дружеството чрез използване на сравнителен анализ. В съответствие с националните стандарти и изискванията на българското счетоводно, търговско и данъчно законодателство е организирана счетоводната отчетност в лечебното заведение.

Годишният отчет дава сравнима информация за финансовото състояние на “ДКЦ I Габрово” ЕООД към 31.12.2015 година. Отчетът предоставя достатъчна информация за **финансовото състояние и изпълнението на инвестиционната програма.**

Паричните ресурси се формират от извършени медицински прегледи, високоспециализирани медицински дейности, медико-диагностични и високо-

специализирани медицински изследвания, физиотерапевтични процедури и експертна дейност през отчетния период.

Остойнотени те формират приходите през отчетния период.

Използваме сравнителна таблица на приходите през 2014 г. с тези от 2015 г.:

Приходи	2014 година	2015 година
Хиляди лева	1 989	2 085
% спрямо 2014 г.	100%	104.83%

Източниците на приходите са :

По приходни пера в хиляди лева	2014 година	2015 година
По договор с РЗОК	1 574- 79.1%	1 663 -79.8%
От потребителски такси	104- 5.3%	107 - 5.1%
От прегледи при платен прием	291- 14.6%	290 - 13.9%
Други приходи	19- 1%	25 - 1.4%

Наложените регулативни стандарти с Националния рамков договор определя финансова рамка за обема на медицинската дейност. Отпусканите лимити за медицински направления бланка № 3, високоспециализирани медицински дейности – бланка № 3А и медицински и високоспециализирани медицински изследвания – бланка № 4 са на тримесечие, но се изчерпват на половината от периода и другата половина остава без покритие. По този начин се блокира лечебната дейност, ограничава се достъпа на здравно осигурените пациенти до специализирана извънболнична медицинска помощ, а приходите се формират само от касови плащания.

Платените приходи от своя страна рязко се влияят от увеличаване на безработицата в областта и миграцията на населението. При действащите икономически условия през следващите периоди ще се запази структурата на приходите без резки промени към увеличение.

Осъществяването на лечебната дейност е съпроводено с разходи. Същите имат натурално веществена форма с равностоен паричен еквивалент. Разходите са обект на икономически анализ в два аспекта:

- от една страна се изследват като резултат от използваните материални, трудови и финансови ресурси,
- от друга страна те се изследват като основен фактор, от който зависи крайния финансов резултат.

Чрез отчета за приходите и разходите по икономически елементи се отразяват динамиката, структурата и равнището на разходите в търговското дружество и това е показано на следващата таблица.

3.

Наименование на разхода в х.лв.	2014 година		2015 година	
	ст/ст	отн. дял	ст/ст	отн. дял
За материали	170	8.6%	162	7.8%
За външни услуги	228	11.5%	259	12.4%
За амортизации	175	8.8%	172	8.3%
За възнаграждения	1 156	58.4%	1 229	59.1%
За соц. фондове	209	10.6%	220	10.6%
За данъци, такси	19	1.0%	15	0.7%
За други неклас.	21	1.1%	21	1.0%
<b>Общо по ИЕ</b>	<b>1 978</b>		<b>2 078</b>	
Фин. разходи	1		2	0.1%
<b>Всичко разходи</b>	<b>1 979</b>		<b>2 080</b>	

При анализиране на данните от отчета за приходи и разходи се вижда, че е увеличен разхода за външни услуги почти с 1%, като увеличението с 22 000 лева повече от 2014 г. идва от увеличена консумацията на електроенергия (по студен зимен сезон през 2015 година) и увеличаване на цената на електроенергията. Увеличени с 1 % са и средствата за работна заплата, но това увеличение е вследствие повишаване на минималната работна заплата от 340 лева на 380 лева през 2015 г. и от увеличените приходи с 4.83%. Останалите разходи са в съответствие и при спазване пропорциите за възпроизводство на дейността.

Разходите за материали и външни услуги в ДКЦ могат да бъдат с 20% по-ниски, ако се промени нормативната уредба по отношение на ДДС.

**Медицинските услуги са освободени от ДДС съгласно член 39, т. 1 от Закона за ДДС, лечебното заведение не е регистрирано по ДДС, всички материали, консумативи, горива, апаратура, абонаментни договори за поддръжка на медицинска техника, ние купуваме с начислен ДДС, но закона не разрешава да начислим ДДС на медицинските услуги, не разрешава и да си възстановим ДДС.**

Държавата получава само от нашето лечебно заведение от начислен ДДС около 80 000 лева годишно.

През 2015 г. са въведени в експлоатация следните дълготрайни материални активи :

Закупен е апарат за измерване на костна плътност на стойност 25 260 лева ведно с монтажа; надградена е система за архивиране и разпространение на образите с централен сървър за съхранение на данните и разширена обработка на изображенията за 45 876 лева; към системата за дигитализация на образите

са доставени касети с усилващи фолия 3 броя за 5 944 лева, доставен е дерматоскоп за кожен кабинет в база 1 за 714 лева; подменен с нов е апарат Дарсонвал за 3 321 лева в отделението за физиотерапия; разкрит е нов неврологичен кабинет в база 2, оборудван с нов апарат за електомиография на стойност 38 160 лева с последващо абгрейдване; подменени с нови са климатичните системи в четири лекарски кабинета за 5 100 лева; подменена с нова е и компютърната техника в ретгеновите кабинети 2 броя за 2 016 лева. За нормалното функциониране на дейността на лечебното заведение са доставени и подменени в лекарските кабинети 7 броя принтера за 1 365 лева, 4 броя компютри за 2 480 лева, очни пробни рамки за 216 лева, подменена е платка на компютърния томограф за 2 280 лева, оборудвани с нови отоскопи в комплект с ларенгиални огледала са двата оторинологични кабинета за 1 176 лева, доставена е нова каска за ЕЕГ апарат за 528 лева, закупена е рентгенова защитна яка за 255 лева.

Текущият ремонт на сградния фонд е извършен по стопански начин като стойността на вложените материали е 8 473 лева.

Във връзка с реиновиране и модернизация на двете бази е разработен технически проект по части : архитектурно заснемане, архитектура, конструктивно заключение, електро, ОВ, ВиК, ПБ и КСС на стойност за база 1- 21 980 лева и база 2 – 15 360 лева с цел проект за „Ремонт, модернизация, внедряване на енергоспестяващи мерки, изграждане на достъпна среда, включително благоустрояване на приемни пространства в сградите на I-ва и II-ра база на ДКЦ I Габрово ЕООД” към НДЕФ. При изработване на становищата са привлечени и специалисти по граждански договори за обща стойност 11 950 лева.

Разработена е и програма за енергийна ефективност чрез сътрудничество и съдействието на Община Габрово. Проектите със заявление са представени в НДЕФ - София и Агенция за енергийна ефективност. От агенцията за енергийна ефективност получихме одобряване на обследването за енергийна ефективност. Сега чакаме одобрението на проекта от Управителния Съвет на НДЕФ.

Разходените средства за ДМА са 126 391 лева, а средствата реинвестирани в активи под прага на същественост са в размер на 66 063 лева .

За повишаване квалификацията на персонала през 2015 година са изразходени 1 150 лева. Ползваме възможността чрез фармацевтични фирми по-голяма част от лекарите да могат да участват в конгреси и симпозиуми по съответните специалности. В РК на БЛС Габрово има заделени средства за повишаване квалификацията на лекарите чрез участие в курсове в Университетските болници, което се ползва и от нашите лекари.

Поддържа се уеб страница на лечебното заведение като се предоставя информация за предлаганите медицинските дейности и изследвания, работни графици на лекарите .

Заложената инвестиционна програма е изпълнена 100%, като общо 192 454 лева от придобитите приходи са вложени в реиновация по всички направления, което прави 9.25% .

Ръководството носи отговорността при изготвянето на годишния финансов отчет.

В счетоводния баланс е отразено състоянието на задължения към 31.12.2015 година, а в отчета за приходите и разходите към същия период е отразен икономическия потенциал на търговското дружество и деловата му активност, за да продължи дейността си в бъдеще.

Счетоводният принцип на съпоставимост на данните се използва при изготвянето на годишния финансов отчет, като се представя информация за 2014 г. и 2015 г.

№	Показатели за годините	2014 г.	2015 г.
		х. лв.	х. лв.
1.	Приходи от обичайна дейност	1 989	2 085
2.	Разходи от обичайна дейност	1 979	2 080
3.	Печалба от обичайната дейност /1-2/	10	5
4.	Балансова печалба	5	1
5.	Рентабилност на база разходи /3:2/	0.252	0.240
6.	Обща рентабилност /3:1/	0.502	0.239
7.	Чиста рентабилност /4:1/	0.251	0.047
8.	Собствен капитал	1 318	1 319
9.	Рентабилност на активите /4:8/	0.379	0.076

Към отчетният период "ДКЦ I Габрово" ЕООД няма неразплатени задължения, освен обичайните за периода.

Няма просрочени плащания, наказателни лихви и неудовлетворени доставчици.

Персоналът на лечебното заведение получава ежемесечно и в срок възнагражденията си.

Към отчетният период от "ДКЦ I Габрово" ЕООД редовно е предоставяна информация в Община Габрово съгласно договора за възлагане и управление на общинско търговско дружество на Управителя.

Целите на анализа е подпомагане ръководството при избора на правилно решение между множество алтернативи.

Следи се показателя за ликвидност на лечебното заведение след изготвяне на счетоводния баланс. Възможностите на търговското дружество да погаси финансовите си задължение са израз на ликвидността.

Този икономически показател е коефициентът на покритие на задълженията на "ДКЦ I Габрово" ЕООД като отношение между краткотрайните активи в баланса и краткотрайните задължения от пасива на баланса. Оптималните стойности на икономическият показател е между числата 1 и 5 и отразява финансовите възможности на дружеството и риска на забавени плащания и просрочени задължения.

За 2015 година коефициентът на покритие е 1.670, а за 2014 г. е 1.690.

И двете стойности сочат трайната тенденция в развитието на лечебното заведение и за възможността да се удовлетворят кредиторите без затруднения.

През сравняваните периоди се запазва тенденцията на утвърдени мениджърски умения на ръководството за изпълнение предмета на дейност на търговското дружество.

Разчитаме на съдействието и помощта на Община Габрово при осъществяване на проекта за енергийна ефективност .

Не сме разходвали средства за реклама, спонсорство и дарения.

д-р Нели Ноева  
управител

на "ДКЦ I Габрово" ЕООД



Приложение към Решение № 92/28.04.2016 г.  
Председател ОБС:

/Л. Георгиева/



## ИНВЕСТИЦИОННА ПРОГРАМА за 2016 година

За подобряване на условията на работа на всички специализирани кабинети и лаборатории, за повишаване на квалификацията на персонала, за инвестиции в нова апаратура, ръководството на ДКЦ **разчита основно на собствени средства**. Но както се вижда от направените прогнози, средствата са много ограничени и недостатъчни, за да може дейността на ЛЗ да се приведе към нормите и изискванията на ЕС, да се повиши материалната мотивация на персонала – лекари, медицински сестри, акушерки, лаборанти и друг персонал, за да останат да работят в Р.България, и то в това ЛЗ.

ДКЦ ще разчита при реализацията на различни проекти на структурните фондове на Европейския съюз и НДЕФ, за което предвижда подготовка и обучение на персонал за изготвяне на тези проекти и програми в сферата за енергийната ефективност, човешки ресурси, развитие на здравната инфраструктура, развитие на здравно информационните системи и здравната превенция, подобряване на административния капацитет.

За да се отговори на съвременните изисквания за добра медицинска практика трябва да се поддържа тенденция за непрекъснато осъвременяване с медицинска апаратура. Това е необходимо и във връзка с изпълнението на поставените задачи от Община Габрово с цел провеждане на социалната й политика.

### **1. Ивестиции в подобряване на инфраструктурата на ДКЦ**

#### **1.1. със собствени средства - 10 000 лв.**

- инвестиции в нови съоръжения.
- текущи ремонти.

Предстои одобряването на проекта - „Ремонт, модернизация, внедряване на енергоспестяващи мерки, изграждане на достъпна среда, включително благоустрояване на приемни пространства в сградите на I-ва и II-ра на ДКЦ” от НДЕФ.

#### **2. Инвестиции в апаратура**

За да се работи ефективно е необходима съвременна апаратура. Новите апарати са значително по-ергономични, точни, стандартизирани и бързи. Възможността им за документирание позволява събиране на база данни, анализирание на получените резултати. Приетите медицински стандарти на Министерството на здравеопазването по всички медицински специалности изискват определено обзавеждане на лаборатории и кабинети с такава апаратура.

- ▲ замяна чрез закупуване на два броя колпоскопи от най-ново поколение за АГ кабинетите в двете бази – за около 15 000 лева;
- Колпоскопията е специализирано неинвазивно гинекологично изследване при което се прави детайлен оглед на шийката на матката, влагалището и външните полови органи със специален микроскоп (колпоскоп) под насочено силно осветление и лупно

увеличение. Оптичното увеличение, което се прилага разкрива структури недостъпни както за „невъоръженото“ око, така и за микроскопското изследване. Така колпоскопията стои на границата между макроскопското и микроскопското изследване. Колпоскопското изследване има за цел да пресее нормалните и доброкачествени епителни находки от суспектните и злокачествените и да посочи тези изменения, които имат нужда от хистологично изследване (биопсия).

▲ подмяна чрез закупуване на съвременен 3D ехографски апарат с трансдусери за корем, сърце и повърхностни структури за втория кардиологичен кабинет в първа база – за около 70 000 лева.

Ехокардиографията дава възможност за оценка на клапните заболявания, структурата на сърцето, размера и обема на сърдечните кухини и най - вече функцията на сърцето, която се разделя на систолна и диастолна и тези показатели имат много голямо значение за прецизността на лечението. Ехокардиографията е задължително изследване при спешни състояния - не само сърдечни, но и други. Човешкият организъм е единна система и болестите не са изолирани една от друга. Много често симптомите се припокриват, не винаги могат да бъдат отдиференцирани един от друг, затова ехографията освен много добра оценка дава възможност и за изключване на определени състояния и заболявания, в които лекарят се съмнява.

▲ подмяна чрез закупуване на нов апарат за доплерова сонография на периферни съдове за около 15 000 лева.

Ултразвуковата Доплерова сонография е най-използваната методика в клиничната практика. С нея се изследва хемодинамиката на кръвта в артериите и вените при нормални и патологични условия.

Цветният Доплер с екстракраниално дуплекс скениране предоставя възможност за получаване на ехографски образ на стените и лумена на артерията и околните тъкани. С дуплекс методиките се установяват структурни промени на съдовата стена – атеросклеротични уплътнения, плаки, тромбози, различни по степен стенози.

Ултразвуковите методи са основните съвременни средства за неинвазивно изследване на мозъчните и периферните артериални и венозни съдове.

▲ закупуване на 2 броя микроскопи – за микробиология и клинична лаборатория – за около 4 000 лева.

▲ закупуване на компютърна техника за подмяна на вече амортизираната за около 7 000 лева;

▲ закупуване на 5 – 6 броя климатици за лекарски кабинети и лаборатории на обща стойност 6 000 лева;

▲ закупуване на 3-4 броя ЕКГ апарати за функционален кабинет, кардиологичните кабинети в двете бази за около 10 000 лева;

**3. Инвестиции в персонал – 2 000 лева.**

Привличане на външно финансиране за участие на лекарите и специалистите по здравни грижи в курсове за следдипломна квалификация, симпозиуми, конгреси чрез съсловните организации и фармацевтичните фирми.

**4. Инвестиции в реклама и връзки с обществеността – 1 000 лева.**

Общата стойност на инвестиционната програма за 2016 година възлиза на около 140 000 лева.

**Икономическият ефект в здравеопазването не може да бъде измерен само в парични средства, защото болката и смъртта нямат финансово измерение.**

**Здравето не е всичко, но без него - всичко останало е нищо.**



Възвращаемостта на инвестициите е за период около 3 години.

Ценовата политика на ДКЦ в 80% се определя от НЗОК. Останалите 20% се определят от дружеството и са по-ниски, особено при извършване на масови профилактични прегледи.

**ДКЦ е лечебно заведение, което извършва и социална дейност – приоритет на общинската политика.**

**Мисията на ДКЦ е да прибавя години качествен живот на пациентите си.**


Развитието на лечебното заведение допринася за неговото утвърждаване на здравния пазар в Област Габрово и целта на ръководството ще бъде реализирана, чрез най-краткото определение на понятието мениджмънт – това е “**да свършим нещата – безспорно качествено и своевременно в интерес на здравето на нашите съграждани**”.

## ОТЧЕТ ЗА ПРИХОДИТЕ И РАЗХОДИТЕ ЗА 2015 ГОДИНА

Наименование на разходите		Сума /хил.лв./	
		текуща година	предходна година
1		2	3
<b>A. РАЗХОДИ</b>			
1	Намаление на запасите от продукцията и незавършено производство		
2	Разходи за суровини, материали и външни услуги в т.ч.:	421	398
	суровини и материали	162	170
	външни услуги	259	228
3	Разходи за персонала, в т.ч.:	1 449	1 365
	разходи за възнаграждения	1 229	1 156
	разходи за осигуровки, вт.ч.:	220	209
	- осигуровки свързани с пенсии		
4	Разходи за амортизация и обезценка, в т.ч.:	172	175
	Разходи за амортизация и обезценка на дълготрайни материални и нематериални активи, в т.ч.:	172	175
	разходи за амортизация	172	175
	разходи от обезценка		
	Разходи от обезценка на текущи (краткотрайни) активи		
5	Други разходи, в т.ч.:	36	40
	балансова стойност на продадени активи		
	провизии		
	<b>Общо разходи за оперативната дейност</b>	<b>2 078</b>	<b>1 978</b>
6	Разходи от обезценка на финансови активи, включително инвестициите, признати като текущи (краткосрочни) активи, в отрицателни разлики от промяна на валутни курсове		
7	Разходи за лихви и други финансови разходи, в т.ч.:	2	1
	разходи, свързани с предприятия от група		
	отрицателни разлики от операции с финансови активи		
	<b>Общо финансови разходи</b>	<b>2</b>	<b>1</b>
	<b>Общо разходи за обичайната дейност</b>	<b>2 080</b>	<b>1 979</b>
8	<b>Печалба от обичайната дейност</b>	<b>5</b>	<b>10</b>
9	Извънредни разходи		
	<b>Общо разходи</b>	<b>2 080</b>	<b>1 979</b>
10	Счетоводна печалба (общо приходи – общо разходи)	5	10
11	Разходи за данъци от печалбата	4	5
12	Други данъци, алтернативни на корпоративния данък		
13	<b>Печалба</b>	<b>1</b>	<b>5</b>
	<b>Всичко:</b>	<b>2 085</b>	<b>1 989</b>

Дата на съставяне  
28.02.2016

Съставител:  
Ваня Кулева



Диагностично консултативен център 1 Габрово ЕООД  
гр.Габрово

**ОТЧЕТ ЗА ПРИХОДИТЕ И РАЗХОДИТЕ**  
**за 2015 г.**

Наименование на приходите		Сума /хил.лв/	
		текуща година	предходна година
1		2	3
<b>Б</b>	<b>Б. ПРИХОДИ</b>		
1	Нетни приходи от продажби в т.ч.:	2 060	1 970
	продукция		
	стоки		
	услуги	2 060	1 970
	Увеличение на запасите от продукция и незавършено		
2	производство		
3	Разходи за придобиване на активи по стопански начин		
4	Други приходи	25	19
	в т.ч. приходи от финасирания		
	<b>Общо приходи от оперативната дейност</b>	<b>2 085</b>	<b>1 989</b>
5	Приходи от участия в дъщерни, асоциирани и смесени предприятия, в т.ч.:		
	- приходи от участия в предприятия от група		
6	Приходи от други инвестиции, заеми, признати като нетекущи		
	- приходи от участия в предприятия от група		
7	Други лихви и финансови приходи, в т.ч.:	-	-
	приходи от предприятия от група		
	положителни разлики от операции с финансови инструменти		
	положителни разлики от промяна на валутни курсове		
	<b>Общо финансови приходи</b>	<b>-</b>	<b>-</b>
	<b>Общо приходи от обичайната дейност</b>	<b>2 085</b>	<b>1 989</b>
8	Загуба от обичайната дейност	-	-
9	Извънредни приходи		
	<b>Общо приходи</b>	<b>2 085</b>	<b>1 989</b>
10	Счетоводна загуба (общо приходи – общо разходи)	-	-
11	Загуба	-	-
	<b>Всичко:</b>	<b>2 085</b>	<b>1 989</b>

Дата на съставяне  
28.02.2016

Съставител:  
Ваня Кунева



Диагностично консултативен център 1 Габрово ЕООД  
гр.Габрово


**СЧЕТОВОДЕН БАЛАНС**  
към 31 декември 2015 година

Пасив

Раздели, групи, статии		Сума (хил.лева)	
		Текуща година	Предходна година
а		1	2
<b>A.</b>	<b>Собствен капитал</b>		
<b>I.</b>	<b>Записан капитал</b>	<b>219</b>	<b>219</b>
<b>II.</b>	<b>Премии от емисии</b>	-	-
<b>III.</b>	<b>Резерв от последващи оценки</b>	-	-
<b>IV.</b>	<b>Резерви</b>		
1	Законови резерви	1 043	1 043
2	Резерв съгласно учредителен акт	10	10
3	Други резерви	46	41
	<b>Общо за група IV:</b>	<b>1 099</b>	<b>1 094</b>
<b>V.</b>	<b>Натрупана печалба (загуба) от минали години, в т.ч.:</b>		
	Общо за група V:	-	-
<b>VI.</b>	<b>Текуща печалба (загуба)</b>	1	5
	<b>ОБЩО ЗА РАЗДЕЛ "А":</b>	<b>1 319</b>	<b>1 318</b>
<b>Б.</b>	<b>Провизии и сходни задължения</b>		
	<b>Общо за раздел Б:</b>	-	-
1	Задължения към финансови предприятия, в т.ч.:	-	-
	- до 1 година		
	- над 1 година		
2	Задължения към доставчици, в т.ч.:	11	15
	- до 1 година	11	15
	- над 1 година		
3	Други задължения, в т.ч.:	139	132
	- до 1 година	139	132
	- над 1 година	-	-
	към персонала, в т.ч.:	25	22
	- до 1 година	25	22
	- над 1 година		
	осигурителни задължения, в т.ч.:	32	30
	- до 1 година	32	30
	- над 1 година		
	данъчни задължения	8	10
	- до 1 година	8	10
	- над 1 година		
	други задължения	74	70
	- до 1 година	74	70
	- над 1 година		
	<b>Общо за раздел Б, в т.ч.:</b>	<b>150</b>	<b>147</b>
	- до 1 година	150	147
	- над 1 година	-	-
<b>Г.</b>	<b>Финансирания и приходи за бъдещи периоди, в т.ч.:</b>		
	<b>СУМА НА ПАСИВА</b>	<b>1 469</b>	<b>1 465</b>

Дата на съставяне  
28.02.2016 г.

Съставител:  
Ваня Кунева



Диагностично консултативен център 1 Габрово ЕООД  
гр.Габрово

**СЧЕТОВОДЕН БАЛАНС**  
към 31 декември 2015 година

АКТИВ

Раздели, групи, статии		Сума (хил.лева)	
		Текуща година	Предходна година
а		1	2
<b>A.</b>	<b>Записан, но невнесен капитал</b>		
<b>B.</b>	<b>Нетекущи (дълготрайни) активи</b>		
<b>I</b>	<b>Нематериални активи</b>	2	3
	Общо за група I:	2	3
<b>II</b>	<b>Дълготрайни материални активи</b>		
<b>1</b>	<b>Земи и сгради, в т.ч.:</b>	<b>735</b>	<b>784</b>
	- земи	72	72
	- сгради	663	712
<b>2</b>	<b>Машини, производствено оборудване и апаратура,</b>	<b>386</b>	<b>376</b>
<b>3</b>	<b>Съоръжения и други</b>	<b>45</b>	<b>54</b>
<b>4</b>	<b>Предоставени аванси и дълготрайни материални активи в процес</b>	<b>-</b>	<b>-</b>
	Общо за група II:	1 166	1 214
<b>III</b>	<b>Дългосрочни финансови активи</b>		
	Общо за група III:	-	-
<b>IV</b>	<b>Отсрочени данъци</b>		
	Общо за раздел B:	1 168	1 217
<b>B</b>	<b>Текущи (краткотрайни) активи</b>		
<b>I</b>	<b>Материални запаси</b>		
<b>1</b>	<b>Суровини и материали</b>	<b>1</b>	<b>1</b>
<b>2</b>	<b>Незавършено производство</b>		
<b>3</b>	<b>Продукци и стоки в т.ч.:</b>	<b>-</b>	<b>-</b>
	- продукция		
	- стоки		
<b>4</b>	<b>Предоставени аванси</b>		
	Общо за група I:	1	1
<b>II</b>	<b>Вземания</b>		
<b>1</b>	<b>Вземания от клиенти и доставчици, в т.ч.:</b>	<b>117</b>	<b>103</b>
	- над 1 година		
<b>2</b>	<b>Други вземания в т.ч.:</b>	<b>3</b>	<b>3</b>
	- над 1 година		
	Общо за група II:	120	106
<b>III</b>	<b>Инвестиции</b>		
	Общо за група III:	-	-
<b>IV</b>	<b>Парични средства, в т.ч.:</b>	<b>130</b>	<b>131</b>
	- в брой	4	4
	- безсрочни сметки (депозити)	126	127
	Общо за група IV:	130	131
	Общо за раздел B:	251	238
<b>Г</b>	<b>Разходи за бъдещи периоди</b>	<b>50</b>	<b>10</b>
	<b>СУМА НА АКТИВА:</b>	<b>1 469</b>	<b>1 465</b>

Дата на съставяне  
28.02.2016

Съставител:  
Ваня Кунева

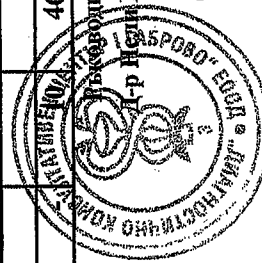


**Диагностично консултативен център 1 Габрово ЕООД**

гр. Габрово

**ОТЧЕТ ЗА СОБСТВЕНИЯ КАПИТАЛ  
ЗА 2015 ГОДИНА**

Показатели	Записан капитал	Премии от емисиите и оценки	Резерв в отпоследващи оценки	Резерви			Финансов резултат от			Текуща печалба/загуба	Общо собствен капитал
				Законни и	Резерв, свързан с изкупени собствени акции	Резерв, съгласно учредителен акт	Други резерви и	Неразпределена печалба	Непокрита загуба		
а	1	2	3	4	5	6	7	8	9	10	11
Салдо в началото на отчетния период	219			1 043		10	41			5	1 318
Промяна в счетоводната политика											
Салдо след промени в счетоводната политика и грешки	219	-	-	1 043	-	10	41		-	5	1 318
Изменение за сметка на собствениците, в т.ч.:										(5)	(5)
- увеличение											
- намаление											
Финансов резултат от текущия период										1	1
Разпределение на печалба в т.ч.:											
- за дивиденди											
Покриване на загуба											
Други изменения в собствения капитал											
Салдо към края на отчетния период	219	-	-	1 043	-	10	46		-	1	1 319
Промяна от преводи на годишни финансови отчети на предприятия в чужбина											
Собствен капитал към края на отчетния период (11 +/- 12)	219	-	-	1 043	-		46		-	1	1 319



Съставител:

Ваня Кулева

Директор:

Ваня Кулева

Дата на съставяне:

28.02.2016 г.

# Диагностично консултативен център 1 Габрово ЕООД

Габрово

## ОТЧЕТ

за паричните потоци по прекия метод

ЗА 2015Г.

Наименование на паричните потоци	Текущ период			Предходен период		
	Постъпления	Плащания	Несен поток	Постъпления	Плащания	Несен поток
	1	2	3	4	5	6
<b>А. Парични потоци от основна дейност</b>						
1 Парични потоци, свързани с търговски контрагенти	2 071	541	1 530	1 990	481	1 509
2 Парични потоци, свързани с трудови възнаграждения		1 408	(1 408)		1 319	(1 319)
3 Други парични потоци от основна дейност			-			-
<b>Всичко парични потоци от основна дейност (А)</b>	<b>2 071</b>	<b>1 949</b>	<b>122</b>	<b>1 990</b>	<b>1 800</b>	<b>190</b>
<b>Б. Парични потоци от инвестиционна дейност</b>						
1 Парични потоци, свързани с дълготрайни активи		123	(123)		143	(143)
2 Други парични потоци от инвестиционна дейност			-			-
<b>Всичко парични потоци от инвестиционна дейност (Б)</b>	<b>-</b>	<b>123</b>	<b>(123)</b>	<b>-</b>	<b>143</b>	<b>(143)</b>
<b>В. Парични потоци от финансова дейност</b>						
1 Парични потоци, свързани с получени или предоставени заеми			-			-
<b>Всичко парични потоци от финансова дейност (В)</b>	<b>-</b>	<b>-</b>	<b>-</b>	<b>-</b>	<b>-</b>	<b>-</b>
<b>Г. Изменение на паричните средства през периода (А+Б+В)</b>	<b>2 071</b>	<b>2 072</b>	<b>(1)</b>	<b>1 990</b>	<b>1 943</b>	<b>47</b>
<b>Д. Парични средства в началото на периода</b>			<b>131</b>			<b>84</b>
<b>Е. Парични средства в края на периода</b>			<b>130</b>			<b>131</b>

Дата:  
28.02.2016 г.

Съставител:

Ваня Кулева

